


# GLASTHERM IL

HEATING GLASS PRODUCTS®

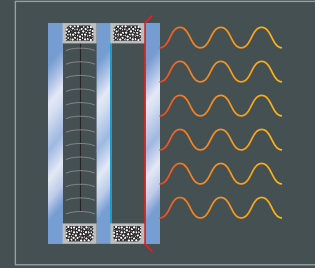


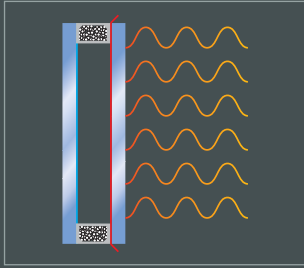
## Unsichtbare Glasheizung mit integrierter Jalousie



- Mit integrierter Sonnenschutz-, Blendschutz-, Sichtschutz- und Lichtlenkungsfunktion.
- Störende Heizungsradiatoren verschwinden, es entsteht mehr Raum im Raum.
- Keine kalten Glasoberflächen mehr, daher mehr Komfort und Behaglichkeit.
- Optimal für Dachverglasungen, da kalte Luftströme und Kondensation vermieden werden.
- Ideal für Asthmatiker – saubere Luft aufgrund geringer Konvektion und weniger Staubentwicklung.



# Produktvarianten



Das Glas mit integrierter Jalousie kann mit einem Scheibenzwischenraum von 27 oder 32 mm hergestellt werden.

Die Füllung des Scheibenzwischenraumes erfolgt auf Wunsch mit Luft, Argon oder Krypton.

GLASTHERM® IL kann mit fast allen Glassorten wie z. B. SGG PLANILUX, SGG ANTELIO, SGG COOL-LITE, SGG PARSOL und Anderen kombiniert werden.

Die Nutzleistung der Glasheizung liegt je nach Ausführung zwischen 20 - 350 W/m<sup>2</sup>.

## Technische Daten

Maximalmaße:	2400 x 3000 mm
Lichttransmission:	78 %
g-Wert:	57 % / 12 %
U-Wert:	min. 1,2 W/(m <sup>2</sup> K)
Heizleistung:	90 %

# Heizung mit variabler Sicht



GLASTHERM® IL ist ein Isolierglas mit integrierter Jalousie im Scheibenzwischenraum, die mit Hilfe eines Motors gesteuert wird: Ideal im Sommer als Sonnen- und Blendschutz.

Dieses System ist die optimale Lösung für alle Bereiche, in denen rasch zwischen freier Sicht und Privatsphäre gewechselt werden soll: hygienisch, pflegeleicht und wartungsfrei.

GLASTHERM® IL ist mit der Gebrauchsmusterschutz-Nr. 20209970.9 eingetragen.



Weitere Informationen erhalten Sie hier

[www.glastherm.de](http://www.glastherm.de)