

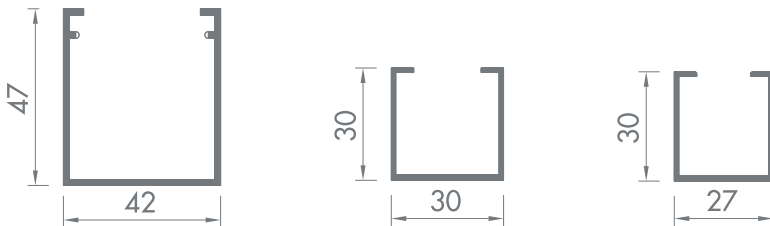
Dimensionen

| | | |
|-----------------|---------------|--------------------------|
| Minimale | Breite | 500 mm |
| Maximale | Breite | 2200 mm |
| Minimale | Höhe | 500 mm |
| Maximale | Höhe | 3000 mm |
| Maximale | Fläche | 4,0 m² |

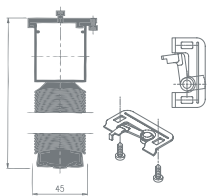
Lamellenbreiten:



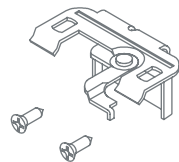
Systemkästen:



Befestigungsmöglichkeiten:



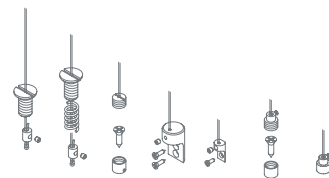
Deckenbefestigung



Wandbefestigung



Seitliche Befestigung



Befestigung mit seitlichen Spannsaiten